




MINISTERIO
DE INDUSTRIA, COMERCIO
Y TURISMO

SECRETARÍA GENERAL DE INDUSTRIA Y PYME
DIRECCIÓN GENERAL DE INDUSTRIA Y DE LA PYME

Octubre 2021

CONSTRUCCIÓN NAVAL

BOLETÍN INFORMATIVO TRIMESTRAL





ÍNDICE

INFORMACIÓN NACIONAL

1. Actividad Sectorial

- 1.1 Actividad Contractual
- 1.2 Actividad Productiva

2. Actividad Contractual

- 2.1 Resumen
- 2.2 Nuevos Contratos por Tipos de Buques
- 2.3 Cartera de Pedidos por Tipos de Buques
- 2.4 Contratación Mensual
- 2.5 Cartera de Pedidos Trimestral
- 2.6 Nuevos Contratos por Astilleros
- 2.7 Cartera de Pedidos por Astilleros

3. Actividad Productiva

- 3.1 Resumen
- 3.2 Actividad Ponderada Trimestral
- 3.3 Puestas de Quilla por Tipos de Buques
- 3.4 Puestas de Quilla Trimestrales
- 3.5 Botaduras por Tipos de Buques
- 3.6 Botaduras Trimestrales
- 3.7 Entregas (Pruebas Oficiales) por Tipos de Buques
- 3.8 Entregas (Pruebas Oficiales) Trimestrales
- 3.9 Puestas de Quilla por Astilleros
- 3.10 Botaduras por Astilleros
- 3.11 Entregas (Pruebas Oficiales) por Astilleros

4. Actividad Por C.C.A.A.

- 4.1 Nuevos Contratos y Cartera de Pedidos
- 4.2 Actividad Productiva



MINISTERIO
DE INDUSTRIA, COMERCIO
Y TURISMO

SECRETARÍA GENERAL DE INDUSTRIA Y PYME
DIRECCIÓN GENERAL DE INDUSTRIA Y DE LA PYME

1.- ACTIVIDAD SECTORIAL

Tercer trimestre de 2021



ACTIVIDAD CONTRACTUAL

NUEVOS CONTRATOS	Tercer Trimestre 2021			Tercer Trimestre 2020			Variación %	
	Nº	GT	CGT	Nº	GT	CGT	GT	CGT
Nacionales	6	6.390	17.358	4	9.284	18.256	-31%	-5%
- Mercantes	4	5.794	14.618	3	5.662	10.182	2%	44%
- Pesqueros	2	596	2.740	1	3.622	8.074	-84%	-66%
Exportación	13	33.908	77.830	13	36.621	74.461	-7%	5%
- Mercantes	7	24.681	52.278	8	34.272	65.177	-28%	-20%
- Pesqueros	6	9.227	25.552	5	2.349	9.284	293%	175%
TOTAL	19	40.298	95.188	17	45.905	92.717	-12%	3%
- Mercantes	11	30.475	66.896	11	39.934	75.359	-24%	-11%
- Pesqueros	8	9.823	28.292	6	5.971	17.358	65%	63%
CARTERA DE PEDIDOS	A 30/09/2021			A 30/09/2020			Variación %	
	Nº	GT	CGT	Nº	GT	CGT	GT	CGT
Nacionales	9	15.193	33.497	5	23.570	37.866	-36%	-12%
- Mercantes	6	10.975	22.683	3	17.975	24.547	-39%	-8%
- Pesqueros	3	4.218	10.814	2	5.595	13.319	-25%	-19%
Exportación	36	153.277	268.979	46	189.863	344.588	-19%	-22%
- Mercantes	27	130.629	215.501	29	151.738	253.574	-14%	-15%
- Pesqueros	9	22.648	53.478	17	38.125	91.014	-41%	-41%
TOTAL	45	168.470	302.476	51	213.433	382.454	-21%	-21%
- Mercantes	33	141.604	238.184	32	169.713	278.121	-17%	-14%
- Pesqueros	12	26.866	64.292	19	43.720	104.333	-39%	-38%

1.2. ACTIVIDAD PRODUCTIVA

	Tercer Trimestre 2021			Tercer Trimestre 2020			Variación %	
	Nº	GT	CGT	Nº	GT	CGT	GT	CGT
PUESTAS DE QUILLA	13	39.577	78.592	15	26.102	61.468	52%	28%
- Nacional	2	5.861	9.604	1	481	2.117	1119%	354%
- Exportación	11	33.716	68.988	14	25.621	59.351	32%	16%
BOTADURAS	12	32.641	64.777	19	62.273	118.750	-48%	-45%
- Nacional	0	0	0	3	15.248	23.844	-100%	-100%
- Exportación	12	32.641	64.777	16	47.025	94.906	-31%	-32%
ENTREGAS (Pruebas Of.)	17	75.755	147.053	9	8.860	26.200	755%	461%
- Nacional	2	14.767	21.727	3	1.737	6.909	750%	214%
- Exportación	15	60.988	125.326	6	7.123	19.291	756%	550%
INDICE DE ACTIVIDAD								
Actividad Ponderada (1)		45.154	88.800		39.877	81.292	13%	9%

(1) Actividad Ponderada = (Q+2B+E) / 4; donde Q = Puestas de Quilla, B = Botaduras, E = Entregas.



MINISTERIO
DE INDUSTRIA, COMERCIO
Y TURISMO

SECRETARÍA GENERAL DE INDUSTRIA Y PYME
DIRECCIÓN GENERAL DE INDUSTRIA Y DE LA PYME

2.- ACTIVIDAD CONTRACTUAL

Tercer trimestre de 2021



2.1 RESUMEN

ASTILLEROS	Nuevos Contratos			Cartera de Pedidos		
	Nº	GT	CGT	Nº	GT	CGT
A. Armón	6	2.763	11.048	9	5.663	20.161
A. Armón Vigo	2	886	4.399	4	5.675	16.235
A. Gondán	2	14.044	22.314	4	28.088	44.628
A. J. Valiña	0	0	0	0	0	0
A. Murueta	0	0	0	2	10.251	16.880
A. Zamakona Pasaia	0	0	0	0	0	0
Auxnaval	0	0	0	0	0	0
A. Ría de Avilés	0	0	0	0	0	0
F. Cardama	0	0	0	2	2.320	7.279
A. Zamakona	4	12.814	27.888	6	20.014	43.471
Balenciaga	0	0	0	5	17.523	35.308
C. N. Freire	3	6.588	20.508	5	17.038	38.840
F. Vulcano	0	0	0	0	0	0
Nodosa	1	1.161	3.656	3	2.149	6.236
H. J. Barreras	0	0	0	1	39.761	36.868
Metalships & Docks	0	0	0	0	0	0
A. Armón Gijón	1	2.042	5.375	4	19.988	36.570
C.N.N. Sestao	0	0	0	0	0	0
PRIVADOS	19	40.298	95.188	45	168.470	302.476
Navantia	0	0	0	0	0	0
PUBLICOS	0	0	0	0	0	0
TOTAL SECTOR	19	40.298	95.188	45	168.470	302.476



2.2 NUEVOS CONTRATOS POR TIPOS DE BUQUES

Tercer trimestre de 2021

TIPOS DE BUQUES	Nº	Nacional		Exportación			Total		
		GT	CGT	Nº	GT	CGT	Nº	GT	CGT
1	0	0	0	0	0	0	0	0	0
2	0	0	0	0	0	0	0	0	0
3	0	0	0	0	0	0	0	0	0
4	0	0	0	0	0	0	0	0	0
5	0	0	0	0	0	0	0	0	0
6	0	0	0	0	0	0	0	0	0
7	0	0	0	0	0	0	0	0	0
8	0	0	0	0	0	0	0	0	0
9	0	0	0	0	0	0	0	0	0
10	0	0	0	0	0	0	0	0	0
11	0	0	0	0	0	0	0	0	0
12	0	0	0	0	0	0	0	0	0
13	1	277	2.122	0	0	0	1	277	2.122
14	0	0	0	0	0	0	0	0	0
15	2	596	2.740	6	9.227	25.552	8	9.823	28.292
16	3	5.517	12.496	7	24.681	52.278	10	30.198	64.774
TOTAL	6	6.390	17.358	13	33.908	77.830	19	40.298	95.188

2.3 CARTERA DE PEDIDOS POR TIPOS DE BUQUES

A 30/09/2021

TIPOS DE BUQUES	Nº	Nacional		Exportación			Total		
		GT	CGT	Nº	GT	CGT	Nº	GT	CGT
1	1	4.700	5.948	0	0	0	1	4.700	5.948
2	0	0	0	0	0	0	0	0	0
3	0	0	0	1	10.403	14.236	1	10.403	14.236
4	0	0	0	0	0	0	0	0	0
5	0	0	0	0	0	0	0	0	0
6	0	0	0	0	0	0	0	0	0
7	0	0	0	0	0	0	0	0	0
8	0	0	0	2	988	2.580	2	988	2.580
9	0	0	0	0	0	0	0	0	0
10	0	0	0	0	0	0	0	0	0
11	0	0	0	0	0	0	0	0	0
12	0	0	0	1	3.921	8.885	1	3.921	8.885
13	1	277	2.122	1	39.761	36.868	2	40.038	38.990
14	0	0	0	0	0	0	0	0	0
15	3	4.218	10.814	9	22.648	53.478	12	26.866	64.292
16	4	5.998	14.613	22	75.556	152.932	26	81.554	167.545
TOTAL	9	15.193	33.497	36	153.277	268.979	45	168.470	302.476

Nota: Para Tipos de buques ver ANEXO



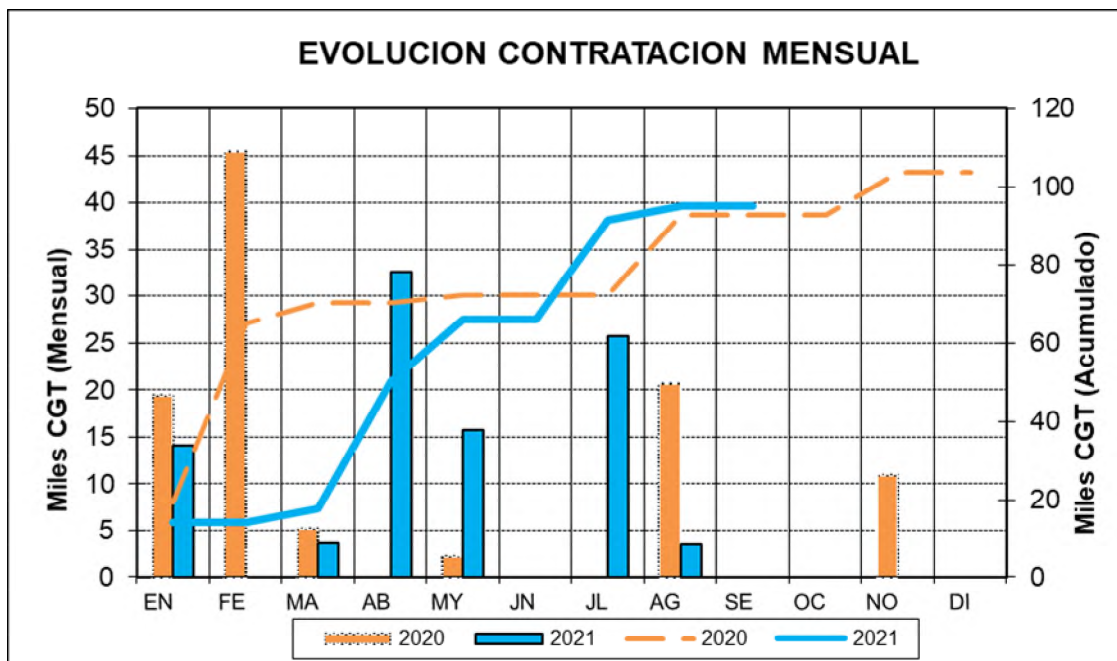
2.4 CONTRATACION MENSUAL – CGT

2020	Enero	Febrero	Marzo	Abril	Mayo	Junio
Mes	19.431	45.434	5.036	0	2.117	0
Acumulado	19.431	64.865	69.901	69.901	72.018	72.018

2020	Julio	Agosto	Septiembre	Octubre	Noviembre	Diciembre
Mes	0	20.699	0	0	10.932	0
Acumulado	72.018	92.717	92.717	92.717	103.649	103.649

2021	Enero	Febrero	Marzo	Abril	Mayo	Junio
Mes	14.027	0	3.656	32.582	15.723	0
Acumulado	14.027	14.027	17.683	50.265	65.988	65.988

2021	Julio	Agosto	Septiembre	Octubre	Noviembre	Diciembre
Mes	25.653	3.547	0			
Acumulado	91.641	95.188	95.188			

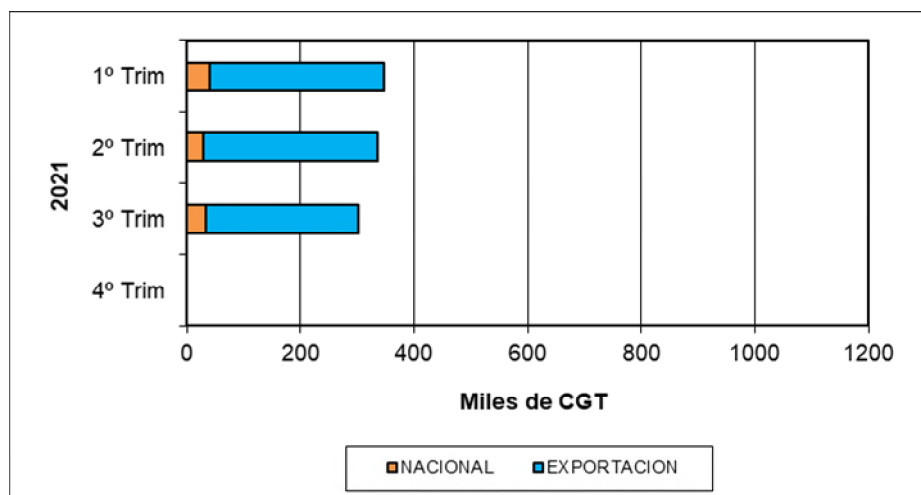
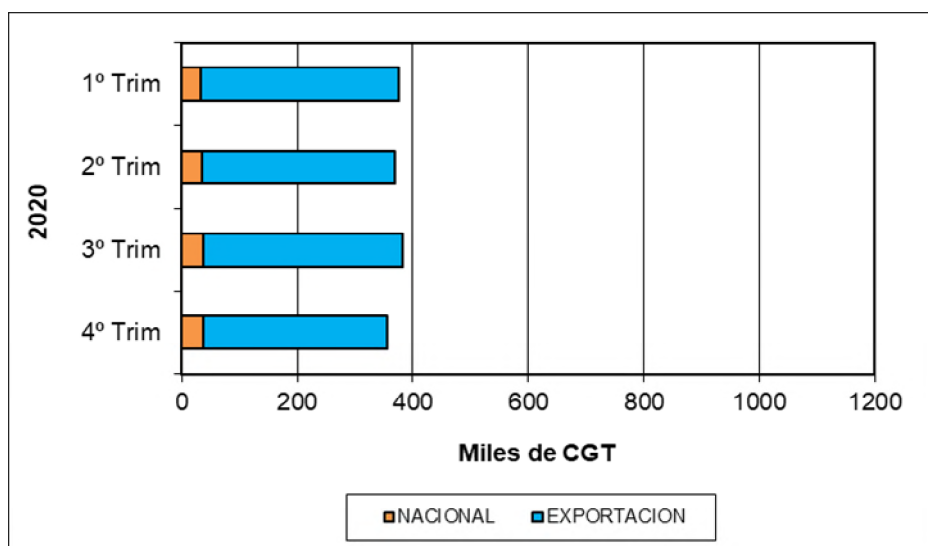




2.5 CARTERA DE PEDIDOS TRIMESTRAL – CGT

2020	1º Trim	2º Trim	3º Trim	4º Trim
NACIONAL	33.652	35.916	37.866	37.866
EXPORTACION	341.959	334.168	344.588	317.885
TOTAL	375.611	370.084	382.454	355.751

2021	1º Trim	2º Trim	3º Trim	4º Trim
NACIONAL	41.522	29.330	33.497	
EXPORTACION	305.569	306.369	268.979	
TOTAL	347.091	335.699	302.476	





2.6 NUEVOS CONTRATOS POR ASTILLEROS

ASTILLEROS ARMON, S.A.

Nº de Const.	TIPO OCDE	ARMADOR	PAIS	GT	CGT
C-824	15	PESQUERA SANTA CRUZ, S.A.U	Argentina	731	2.592
C-828	16	CMB NV	Bélgica	485	2.128
C-830	15	WANCHESE ARGENTINA S.R.L.	Argentina	885	2.968
C-832	15	PESQUERA JOMAFRAN	España	281	1.315
C-833	16	NAVIERA GOMERA S.L	España	66	620
C-834	15	BALTIMAR, S.A.	España	315	1.425
6	Buques		TOTAL.....	2.763	11.048

ASTILLEROS ARMON VIGO

Nº de Const.	TIPO OCDE	ARMADOR	PAIS	GT	CGT
V-131	13	NAVIERA MAR DE ONS S.A.	España	277	2.122
V-135	15	EMPESUR, SA	Argentina	609	2.277
2	Buques		TOTAL.....	886	4.399

ASTILLEROS GONDAN, S.A.

Nº de Const.	TIPO OCDE	ARMADOR	PAIS	GT	CGT
C-491	16	EDDA WIND V AS	Noruega	7.022	11.157
C-492	16	EDDA WIND VI AS	Noruega	7.022	11.157
2	Buques		TOTAL.....	14.044	22.314

ASTILLEROS ZAMAKONA, S.A.

Nº de Const.	TIPO OCDE	ARMADOR	PAIS	GT	CGT
C-792	15	AL WUSTA FISHERIES INDUSTRIES LLC	Omán	2.480	6.170
C-793	15	AL WUSTA FISHERIES INDUSTRIES LLC	Omán	2.480	6.170
C-803	16	INTERSHIP A/S	Noruega	3.564	7.328
C-804	16	SASEMAR	España	4.290	8.220
4	Buques		TOTAL.....	12.814	27.888

C. N. FREIRE, S.A.

Nº de Const.	TIPO OCDE	ARMADOR	PAIS	GT	CGT
C-729	16	-	-	4.000	12.693
C-730	16	EAD	Abu Dhabi	1.200	3.731
C-731	16	MBARI	U.S.A.	1.388	4.084
3	Buques		TOTAL.....	6.588	20.508

ASTILLEROS ARMÓN GIJÓN

Nº de Const.	TIPO OCDE	ARMADOR	PAIS	GT	CGT
G-014	15	GRUPOMAR	Méjico	2.042	5.375
1	Buques		TOTAL.....	2.042	5.375

NODOSA, S.L.

Nº de Const.	TIPO OCDE	ARMADOR	PAIS	GT	CGT
C-302	16	CANLEMAR, S.L.	España	1.161	3.656
1	Buques		TOTAL.....	1.161	3.656



2.7 CARTERA DE PEDIDOS POR ASTILLEROS

ASTILLEROS ARMON, S.A.

Nº de Const.	TIPO OCDE	ARMADOR	PAIS	GT	CGT
C-785	16	SOGEPORTS	Argelia	369	1.796
C-796	16	HERCULES INT. TOWAGE SERV. S.A.	España	481	2.117
C-820	16	-	-	2.050	5.200
C-824	15	PESQUERA SANTA CRUZ, S.A.U	Argentina	731	2.592
C-828	16	CMB NV	Bélgica	485	2.128
C-830	15	WANCHESE ARGENTINA S.R.L.	Argentina	885	2.968
C-832	15	PESQUERA JOMAFRAN	España	281	1.315
C-833	16	NAVIERA GOMERA S.L	España	66	620
C-834	15	BALTIMAR, S.A.	España	315	1.425
9	Buques		TOTAL.....	5.663	20.161

ASTILLEROS ARMON VIGO

Nº de Const.	TIPO OCDE	ARMADOR	PAIS	GT	CGT
V-128	15	NESFISKUR EHF	Islandia	2.870	6.844
V-129	16	MARINE INSTITUTE	Irlanda	1.919	4.992
V-131	13	NAVIERA MAR DE ONS S.A.	España	277	2.122
V-135	15	EMPESUR, SA	Argentina	609	2.277
4	Buques		TOTAL.....	5.675	16.235

ASTILLEROS GONDAN, S.A.

Nº de Const.	TIPO OCDE	ARMADOR	PAIS	GT	CGT
C-489	16	EDDA WIND I AS	Noruega	7.022	11.157
C-490	16	EDDA WIND II AS	Noruega	7.022	11.157
C-491	16	EDDA WIND V AS	Noruega	7.022	11.157
C-492	16	EDDA WIND VI AS	Noruega	7.022	11.157
4	Buques		TOTAL.....	28.088	44.628

ASTILLEROS MURUETA, S.A.

Nº de Const.	TIPO OCDE	ARMADOR	PAIS	GT	CGT
C-325	1	MURELOIL	España	4.700	5.948
C-326	15	QALERALIK A/S	Groenlandia	5.551	10.932
2	Buques		TOTAL.....	10.251	16.880

F.CARDAMA, S.A. ASTILLEROS Y VARADEROS

Nº de Const.	TIPO OCDE	ARMADOR	PAIS	GT	CGT
C-242	16	-	Dinamarca	1.370	4.051
C-243	16	SENEGAL	Senegal	950	3.228
2	Buques		TOTAL.....	2.320	7.279

ASTILLEROS ZAMAKONA, S.A.

Nº de Const.	TIPO OCDE	ARMADOR	PAIS	GT	CGT
C-792	15	AL WUSTA FISHERIES INDUSTRIES LLC	Omán	2.480	6.170
C-793	15	AL WUSTA FISHERIES INDUSTRIES LLC	Omán	2.480	6.170
C-799	15	GITTE HENNING A/S	Dinamarca	5.000	10.150
C-802	16	INTERSHIP A/S	Noruega	2.200	5.433
C-803	16	INTERSHIP A/S	Noruega	3.564	7.328
C-804	16	SASEMAR	España	4.290	8.220
6	Buques		TOTAL.....	20.014	43.471



BALENCIAGA S.A.

Nº de Const.	TIPO OCDE	ARMADOR	PAIS	GT	CGT
C-412	16	SAMLAKS AS	Noruega	1.416	4.134
C-413	16	GREENLAND INS. NAT. RES.	Groenlandia	2.900	6.448
C-414	16	AQUASHIP A/S	Noruega	2.455	5.816
C-415	16	EDDA WIND III AS	Noruega	5.376	9.455
C-416	16	EDDA WIND IV AS	Noruega	5.376	9.455
5	Buques		TOTAL.....	17.523	35.308

C. N. FREIRE, S.A.

Nº de Const.	TIPO OCDE	ARMADOR	PAIS	GT	CGT
C-723	16	BELSP0	Bélgica	3.500	7.246
C-724	16	-	-	6.950	11.086
C-729	16	-	-	4.000	12.693
C-730	16	EAD	Abu Dhabi	1.200	3.731
C-731	16	MBARI	U.S.A.	1.388	4.084
5	Buques		TOTAL.....	17.038	38.840

H. J. BARRERAS, S.A.

Nº de Const.	TIPO OCDE	ARMADOR	PAIS	GT	CGT
C-1708	13	AFORTUNADAS SHIPPING LTD	Malta	39.761	36.868
1	Buques		TOTAL.....	39.761	36.868

ASTILLEROS ARMÓN GIJÓN

Nº de Const.	TIPO OCDE	ARMADOR	PAIS	GT	CGT
G-014	15	GRUPOMAR	Méjico	2.042	5.375
G-020	3	BLUE MARINE	Méjico	10.403	14.236
G-022	15	ALBACORA S.A	España	3.622	8.074
G-024	12	KNUTSEN	Noruega	3.921	8.885
4	Buques		TOTAL.....	19.988	36.570

NODOSA, S.L.

Nº de Const.	TIPO OCDE	ARMADOR	PAIS	GT	CGT
C-296	8	ROYAL ARCTIC LINE A/S	Groenlandia	494	1.290
C-297	8	ROYAL ARCTIC LINE A/S	Groenlandia	494	1.290
C-302	16	CANLEMAR, S.L.	España	1.161	3.656
3	Buques		TOTAL.....	2.149	6.236



MINISTERIO
DE INDUSTRIA, COMERCIO
Y TURISMO

SECRETARÍA GENERAL DE INDUSTRIA Y PYME
DIRECCIÓN GENERAL DE INDUSTRIA Y DE LA PYME

3.- ACTIVIDAD PRODUCTIVA

Tercer trimestre de 2021



3.1. RESUMEN

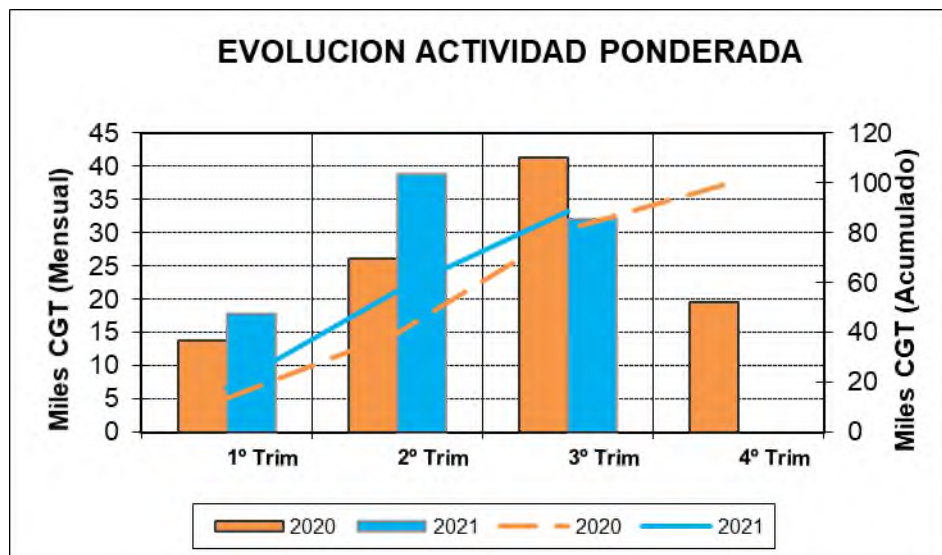
ASTILLEROS	Puestas de Quilla			Botaduras			Entregas (Pruebas Oficiales)			Indice de Actividad	
	Nº	GT	CGT	Nº	GT	CGT	Nº	GT	CGT	GT	CGT
A. Armón	2	1.616	5.560	3	1.611	6.094	5	5.235	15.868	2.518	8.404
A. Armón Vigo	1	609	2.277	2	3.239	8.439	3	4.980	10.717	3.017	7.468
A. Gondán	1	7.022	11.157	1	7.022	11.157	1	4.912	10.023	6.495	10.874
A. J. Valiña	0	0	0	0	0	0	0	0	0	0	0
A. Murueta	1	4.700	5.948	0	0	0	3	13.932	28.656	4.658	8.651
A.Zamacona Pasaia	0	0	0	0	0	0	0	0	0	0	0
Auxnaval	0	0	0	0	0	0	0	0	0	0	0
A. Ría de Avilés	0	0	0	0	0	0	0	0	0	0	0
F. Cardama	0	0	0	0	0	0	0	0	0	0	0
A. Zamacona	1	3.564	7.328	1	5.000	10.150	1	2.300	3.671	3.966	7.825
Balenciaga	2	6.792	13.589	2	7.831	15.271	0	0	0	5.614	11.033
C. N. Freire	2	8.150	14.817	1	6.950	11.086	1	1.973	5.245	6.006	10.559
F. Vulcano	0	0	0	0	0	0	0	0	0	0	0
Nodosa	1	1.161	3.656	2	988	2.580	0	0	0	784	2.204
H. J. Barreras	0	0	0	0	0	0	1	25.401	43.217	6.350	10.804
Metalships & Docks	0	0	0	0	0	0	1	4.228	13.174	1.057	3.294
A. Armón Gijón	2	5.963	14.260	0	0	0	1	12.794	16.482	4.689	7.686
C.N.N. Sestao	0	0	0	0	0	0	0	0	0	0	0
PRIVADOS	13	39.577	78.592	12	32.641	64.777	17	75.755	147.053	45.154	88.800
Navantia	0	0	0	0	0	0	0	0	0	0	0
PUBLICOS	0	0	0	0	0	0	0	0	0	0	0
TOTAL SECTOR	13	39.577	78.592	12	32.641	64.777	17	75.755	147.053	45.154	88.800



3.2 ACTIVIDAD PONDERADA TRIMESTRAL – CGT

2020	1º Trim	2º Trim	3º Trim	4º Trim
Trimestral	13.782	26.168	41.342	19.592
Acumulada	13.782	39.950	81.292	100.884

2021	1º Trim	2º Trim	3º Trim	4º Trim
Trimestral	17.754	38.870	32.176	
Acumulada	17.754	56.624	88.800	



NOTA: Actividad ponderada = (Q+2B+E)/4



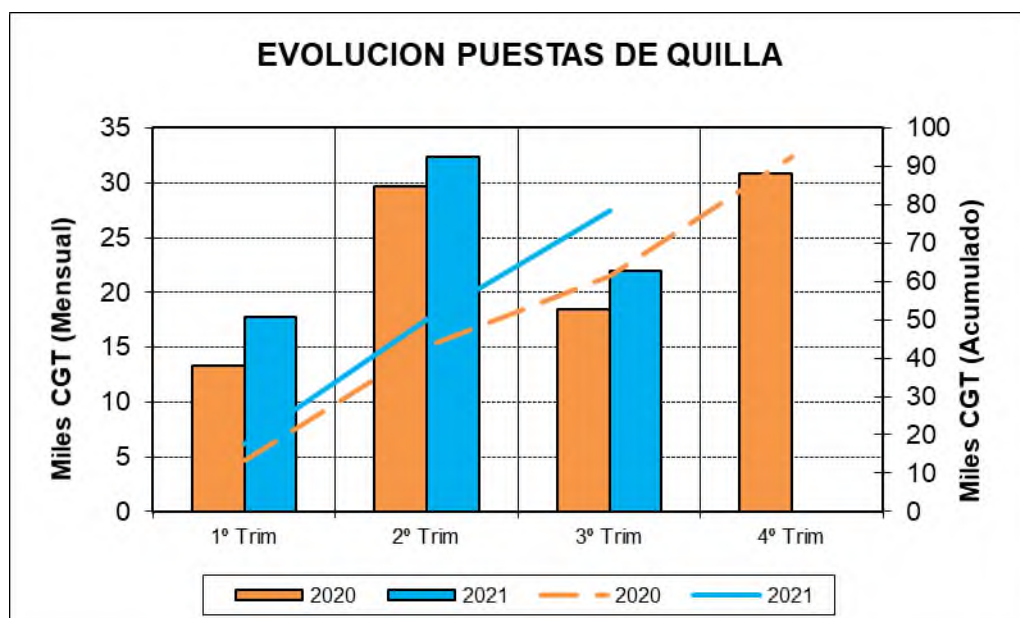
3.3 PUESTAS DE QUILLA POR TIPOS DE BUQUES

TIPOS DE BUQUES	Nº	Nacional		Exportacion			Total		
		GT	CGT	Nº	GT	CGT	Nº	GT	CGT
1	1	4.700	5.948	0	0	0	1	4.700	5.948
2	0	0	0	0	0	0	0	0	0
3	0	0	0	0	0	0	0	0	0
4	0	0	0	0	0	0	0	0	0
5	0	0	0	0	0	0	0	0	0
6	0	0	0	0	0	0	0	0	0
7	0	0	0	0	0	0	0	0	0
8	0	0	0	0	0	0	0	0	0
9	0	0	0	0	0	0	0	0	0
10	0	0	0	0	0	0	0	0	0
11	0	0	0	0	0	0	0	0	0
12	0	0	0	1	3.921	8.885	1	3.921	8.885
13	0	0	0	0	0	0	0	0	0
14	0	0	0	0	0	0	0	0	0
15	0	0	0	4	4.267	13.212	4	4.267	13.212
16	1	1.161	3.656	6	25.528	46.891	7	26.689	50.547
TOTAL	2	5.861	9.604	11	33.716	68.988	13	39.577	78.592

3.4 PUESTAS DE QUILLA TRIMESTRALES – CGT

2020	1º Trim	2º Trim	3º Trim	4º Trim
Trimestral	13.322	29.711	18.435	30.850
Acumulada	13.322	43.033	61.468	92.318

2021	1º Trim	2º Trim	3º Trim	4º Trim
Trimestral	17.724	32.387	21.968	
Acumulada	17.724	50.111	78.592	





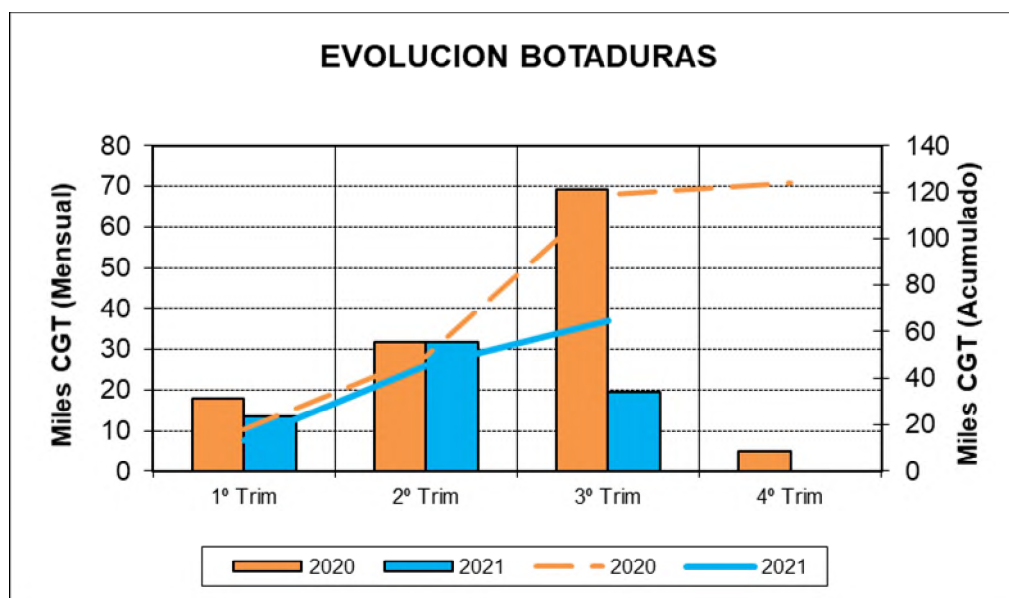
3.5 BOTADURAS POR TIPOS DE BUQUES

TIPOS DE BUQUES	Nacional			Exportacion			Total		
	Nº	GT	CGT	Nº	GT	CGT	Nº	GT	CGT
1	0	0	0	0	0	0	0	0	0
2	0	0	0	0	0	0	0	0	0
3	0	0	0	0	0	0	0	0	0
4	0	0	0	0	0	0	0	0	0
5	0	0	0	0	0	0	0	0	0
6	0	0	0	0	0	0	0	0	0
7	0	0	0	0	0	0	0	0	0
8	0	0	0	2	988	2.580	2	988	2.580
9	0	0	0	0	0	0	0	0	0
10	0	0	0	0	0	0	0	0	0
11	0	0	0	0	0	0	0	0	0
12	0	0	0	0	0	0	0	0	0
13	0	0	0	0	0	0	0	0	0
14	0	0	0	0	0	0	0	0	0
15	0	0	0	6	9.850	24.683	6	9.850	24.683
16	0	0	0	4	21.803	37.514	4	21.803	37.514
TOTAL	0	0	0	12	32.641	64.777	12	32.641	64.777

3.6 BOTADURAS TRIMESTRALES – CGT

2020	1º Trim	2º Trim	3º Trim	4º Trim
Trimestral	17.812	31.786	69.152	5.030
Acumulada	17.812	49.598	118.750	123.780

2021	1º Trim	2º Trim	3º Trim	4º Trim
Trimestral	13.475	31.697	19.605	
Acumulada	13.475	45.172	64.777	





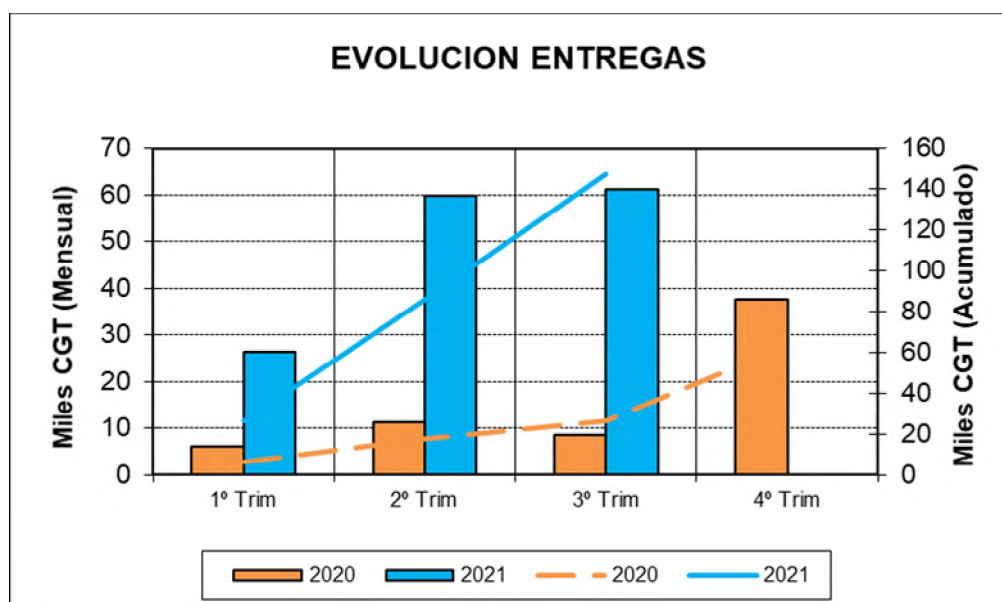
3.7 ENTREGAS (Pruebas Oficiales) POR TIPOS DE BUQUE

TIPOS DE BUQUES	Nº	Nacional		Exportacion			Total		
		GT	CGT	Nº	GT	CGT	Nº	GT	CGT
1	0	0	0	0	0	0	0	0	0
2	0	0	0	0	0	0	0	0	0
3	0	0	0	0	0	0	0	0	0
4	0	0	0	0	0	0	0	0	0
5	0	0	0	0	0	0	0	0	0
6	0	0	0	0	0	0	0	0	0
7	0	0	0	0	0	0	0	0	0
8	0	0	0	1	2.300	3.671	1	2.300	3.671
9	0	0	0	0	0	0	0	0	0
10	0	0	0	0	0	0	0	0	0
11	0	0	0	0	0	0	0	0	0
12	0	0	0	0	0	0	0	0	0
13	1	12.794	16.482	1	4.242	7.527	2	17.036	24.009
14	0	0	0	2	29.629	56.391	2	29.629	56.391
15	1	1.973	5.245	9	17.577	42.178	10	19.550	47.423
16	0	0	0	2	7.240	15.559	2	7.240	15.559
TOTAL	2	14.767	21.727	15	60.988	125.326	17	75.755	147.053

3.8 ENTREGAS (Pruebas Oficiales) TRIMESTRALES – CGT

2020	1º Trim	2º Trim	3º Trim	4º Trim
Trimestral	6.180	11.389	8.631	37.457
Acumulada	6.180	17.569	26.200	63.657

2021	1º Trim	2º Trim	3º Trim	4º Trim
Trimestral	26.343	59.698	61.012	
Acumulada	26.343	86.041	147.053	





3.9 PUESTAS DE QUILLA POR ASTILLEROS

ASTILLEROS ARMON, S.A.

Nº de Const.	TIPO OCDE	ARMADOR	PAIS	GT	CGT
C-824	15	PESQUERA SANTA CRUZ, S.A.U	Argentina	731	2.592
C-830	15	WANCHESE ARGENTINA S.R.L.	Argentina	885	2.968
2	Buques		TOTAL.....	1.616	5.560

ASTILLEROS ARMON VIGO

Nº de Const.	TIPO OCDE	ARMADOR	PAIS	GT	CGT
V-135	15	EMPESUR, SA	Argentina	609	2.277
1	Buques		TOTAL.....	609	2.277

ASTILLEROS GONDAN, S.A.

Nº de Const.	TIPO OCDE	ARMADOR	PAIS	GT	CGT
C-490	16	EDDA WIND II AS	Noruega	7.022	11.157
1	Buques		TOTAL.....	7.022	11.157

ASTILLEROS MURUETA, S.A.

Nº de Const.	TIPO OCDE	ARMADOR	PAIS	GT	CGT
C-325	1	MURELOIL	España	4.700	5.948
1	Buques		TOTAL.....	4.700	5.948

ASTILLEROS ZAMAKONA, S.A.

Nº de Const.	TIPO OCDE	ARMADOR	PAIS	GT	CGT
C-803	16	INTERSHIP A/S	Noruega	3.564	7.328
1	Buques		TOTAL.....	3.564	7.328

BALENCIAGA S.A.

Nº de Const.	TIPO OCDE	ARMADOR	PAIS	GT	CGT
C-412	16	SAMLAKS AS	Noruega	1.416	4.134
C-416	16	EDDA WIND IV AS	Noruega	5.376	9.455
2	Buques		TOTAL.....	6.792	13.589

C. N. FREIRE, S.A.

Nº de Const.	TIPO OCDE	ARMADOR	PAIS	GT	CGT
C-724	16	-	-	6.950	11.086
C-730	16	EAD	Abu Dhabi	1.200	3.731
2	Buques		TOTAL.....	8.150	14.817

ASTILLEROS ARMÓN GIJÓN

Nº de Const.	TIPO OCDE	ARMADOR	PAIS	GT	CGT
G-014	15	GRUPOMAR	Méjico	2.042	5.375
G-024	12	KNUTSEN	Noruega	3.921	8.885
2	Buques		TOTAL.....	5.963	14.260

NODOSA, S.L.

Nº de Const.	TIPO OCDE	ARMADOR	PAIS	GT	CGT
C-302	16	CANLEMAR, S.L.	España	1.161	3.656
1	Buques		TOTAL.....	1.161	3.656



3.10 BOTADURAS POR ASTILLEROS

ASTILLEROS ARMON, S.A.

Nº de Const.	TIPO OCDE	ARMADOR	PAIS	GT	CGT
C-822	15	IBERCONSA DE ARGENTINA S.A	Argentina	702	2.518
C-823	15	IBERCONSA DE ARGENTINA S.A	Argentina	702	2.518
C-826	15	RJ&L MITCHELMORE	Reino Unido	207	1.058
3	Buques		TOTAL.....	1.611	6.094

ASTILLEROS ARMON VIGO

Nº de Const.	TIPO OCDE	ARMADOR	PAIS	GT	CGT
V-123	15	PESCAMAR, S.D.P.M, LDA	Mozambique	369	1.595
V-128	15	NESFISKUR EHF	Islandia	2.870	6.844
2	Buques		TOTAL.....	3.239	8.439

ASTILLEROS GONDAN, S.A.

Nº de Const.	TIPO OCDE	ARMADOR	PAIS	GT	CGT
C-489	16	EDDA WIND I AS	Noruega	7.022	11.157
1	Buques		TOTAL.....	7.022	11.157

ASTILLEROS ZAMAKONA, S.A.

Nº de Const.	TIPO OCDE	ARMADOR	PAIS	GT	CGT
C-799	15	GITTE HENNING A/S	Dinamarca	5.000	10.150
1	Buques		TOTAL.....	5.000	10.150

BALENCIAGA S.A.

Nº de Const.	TIPO OCDE	ARMADOR	PAIS	GT	CGT
C-414	16	AQUASHIP A/S	Noruega	2.455	5.816
C-415	16	EDDA WIND III AS	Noruega	5.376	9.455
2	Buques		TOTAL.....	7.831	15.271

C. N. FREIRE, S.A.

Nº de Const.	TIPO OCDE	ARMADOR	PAIS	GT	CGT
C-724	16	-	-	6.950	11.086
1	Buques		TOTAL.....	6.950	11.086

NODOSA, S.L.

Nº de Const.	TIPO OCDE	ARMADOR	PAIS	GT	CGT
C-296	8	ROYAL ARCTIC LINE A/S	Groenlandia	494	1.290
C-297	8	ROYAL ARCTIC LINE A/S	Groenlandia	494	1.290
2	Buques		TOTAL.....	988	2.580

3.11 ENTREGAS (Pruebas Oficiales) POR ASTILLEROS

ASTILLEROS ARMON, S.A.

Nº de Const.	TIPO OCDE	ARMADOR	PAIS	GT	CGT	Ett	Epp	M	P	C	Cap (m3)	MOTOR marca	PROPULSOR tipo	POTENCIA	Rpm	Vp
C-817	16	-	-	1.740	4.698	67,00	66,00	14,00	5,45	3,20		MTU	16V40	2x2832kW	2.050	22
C-819	15	SEACOPE FREEZER FISHING	Namibia	1.884	5.076	59,82	55,60	12,65	5,10	5,00		WARTSILA		1x2600 kW	900	13
C-822	15	IBERCONSA DE ARGENTINA S.A	Argentina	702	2.518	43,40	34,91	10,50	6,40	4,00		ABC		1X1400kW	1.000	12
C-823	15	IBERCONSA DE ARGENTINA S.A	Argentina	702	2.518	43,40	34,91	10,50	6,40	4,00		ABC		1X1400kW	1.000	12
C-826	15	RJ&L MITCHELMORE	Reino Unido	207	1.058	22,00	18,82	7,30	3,95	3,15		CATERPILLAR		1x492 kW	1.800	10
5	Buques		TOTAL.....	5.235	15.868											

ASTILLEROS ARMON VIGO

Nº de Const.	TIPO OCDE	ARMADOR	PAIS	GT	CGT	Ett	Epp	M	P	C	Cap (m3)	MOTOR marca	PROPULSOR tipo	POTENCIA	Rpm	Vp
V-121	15	PESCAMAR, S.D.P.M, LDA	Mozambique	369	1.595	32,10	28,45	8,50	3,55	3,50		YANMAR		1x700kW	1.350	11
V-123	15	PESCAMAR, S.D.P.M, LDA	Mozambique	369	1.595	32,10	28,45	8,50	3,55	3,50		YANMAR		1x700kW	1.350	11
V-127	13	SAS TEREVAU PITI	Tahití	4.242	7.527	78,42	73,92	17,00	6,00	3,80		ABC		2X2800kW	1.000	16
3	Buques		TOTAL.....	4.980	10.717											

ASTILLEROS GONDAN, S.A.

Nº de Const.	TIPO OCDE	ARMADOR	PAIS	GT	CGT	Ett	Epp	M	P	C	Cap (m3)	MOTOR marca	PROPULSOR tipo	POTENCIA	Rpm	Vp
C-486	15	ENGENES FISKERISELSKAP AS.	Noruega	4.912	10.023	69,90	62,20	16,00	6,15		1490	RRM BERGEN		5400	750	16
1	Buques		TOTAL.....	4.912	10.023											

ASTILLEROS MURUETA, S.A.

Nº de Const.	TIPO OCDE	ARMADOR	PAIS	GT	CGT	Ett	Epp	M	P	C	Cap (m3)	MOTOR marca	PROPULSOR tipo	POTENCIA	Rpm	Vp
C-320	16	ALSAKER LFC HOLDING AS	Noruega	5.500	10.861	90,70	84,99	18,60	8,90	7,85		NES NEMJ	DIESEL	2x1495 kW	1.200	12
C-323	15	ICE TRAWL GREENLAND A/S	Groenlandia	5.551	10.932	82,30	73,80	18,00	11,20	7,95				1x7200kW	750	15
C-324	15	PACIFIC MERCANTIL TUNA, S.A.	Panamá	2.881	6.863	91,10	76,60	14,70	7,00	6,95				1x5220kW		19
3	Buques		TOTAL.....	13.932	28.656											

ASTILLEROS ZAMAKONA, S.A.

Nº de Const.	TIPO OCDE	ARMADOR	PAIS	GT	CGT	Ett	Epp	M	P	C	Cap (m3)	MOTOR marca	PROPULSOR tipo	POTENCIA	Rpm	Vp
C-798	8	ROYAL ARCTIC LINE A/S	Groenlandia	2.300	3.671	67,00	61,20	16,00	7,60	5,70		ABC		1x1900 kW	900	12
1	Buques		TOTAL.....	2.300	3.671											

C. N. FREIRE, S.A.

Nº de Const.	TIPO OCDE	ARMADOR	PAIS	GT	CGT	Ett	Epp	M	P	C	Cap (m3)	MOTOR marca	PROPULSOR tipo	POTENCIA	Rpm	Vp
C-726	15	CANTÁBRICA DE TUNIDOS S.A.U.	España	1.973	5.245	77,00	69,97	13,65	5,95	5,65	1500			3400 kW	750	17
1	Buques		TOTAL.....	1.973	5.245											

H. J. BARRERAS, S.A.

Nº de Const.	TIPO OCDE	ARMADOR	PAIS	GT	CGT	Ett	Epp	M	P	C	Cap (m3)	MOTOR marca	PROPULSOR tipo	POTENCIA	Rpm	Vp
C-1705	14	CRUISE YACHT LTD	Malta	25.401	43.217	190,0	162,0	23,40	8,00	6,00		ABB		2x4400kW	218	16
1	Buques		TOTAL.....	25.401	43.217											

METALSHIPS & DOCKS

Nº de Const.	TIPO OCDE	ARMADOR	PAIS	GT	CGT	Ett	Epp	M	P	C	Cap (m3)	MOTOR marca	PROPULSOR tipo	POTENCIA	Rpm	Vp
C-299	14	SCHIFFFAHRTS-GESELLSCHAFT "HUSSAR" MBH	Alemania	4.228	13.174	135,7	92,78	17,20		5,67				2X1700 KW		14
1	Buques		TOTAL.....	4.228	13.174											

ASTILLEROS ARMÓN GIJÓN

Nº de Const.	TIPO OCDE	ARMADOR	PAIS	GT	CGT	Ett	Epp	M	P	C	Cap (m3)	MOTOR marca	PROPULSOR tipo	POTENCIA	Rpm	Vp
G-021	13	BALEARIA	España	12.794	16.482	123,3	118,8	28,00	7,80	3,40		WÄRTSILÄ		4x8800 kW	765	35
1	Buques		TOTAL.....	12.794	16.482											



MINISTERIO
DE INDUSTRIA, COMERCIO
Y TURISMO

SECRETARÍA GENERAL DE INDUSTRIA Y PYME
DIRECCIÓN GENERAL DE INDUSTRIA Y DE LA PYME

4.- ACTIVIDAD POR C.C.A.A.

Tercer trimestre de 2021

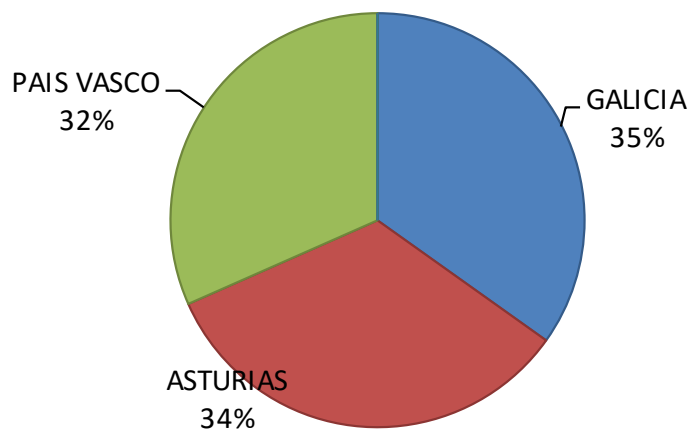


4.1. NUEVOS CONTRATOS Y CARTERA DE PEDIDOS:

Tercer Trimestre 2021

C.C.A.A.	Nuevos Contratos					Cartera de Pedidos a 30/09/2021				
	Nº	GT	CGT	%GT	%CGT	Nº	GT	CGT	%GT	%CGT
GALICIA	6	8.635	28.563	21%	30%	15	66.943	105.458	40%	35%
ASTURIAS	9	18.849	38.737	47%	41%	17	53.739	101.359	32%	34%
PAIS VASCO	4	12.814	27.888	32%	29%	13	47.788	95.659	28%	32%
R. MURCIA										
ANDALUCÍA	0	0	0	0%	0%	0	0	0	0%	0%
TOTAL SECTOR	19	40.298	95.188	100%	100%	45	168.470	302.476	100%	100%

CARTERA DE PEDIDOS %CGT



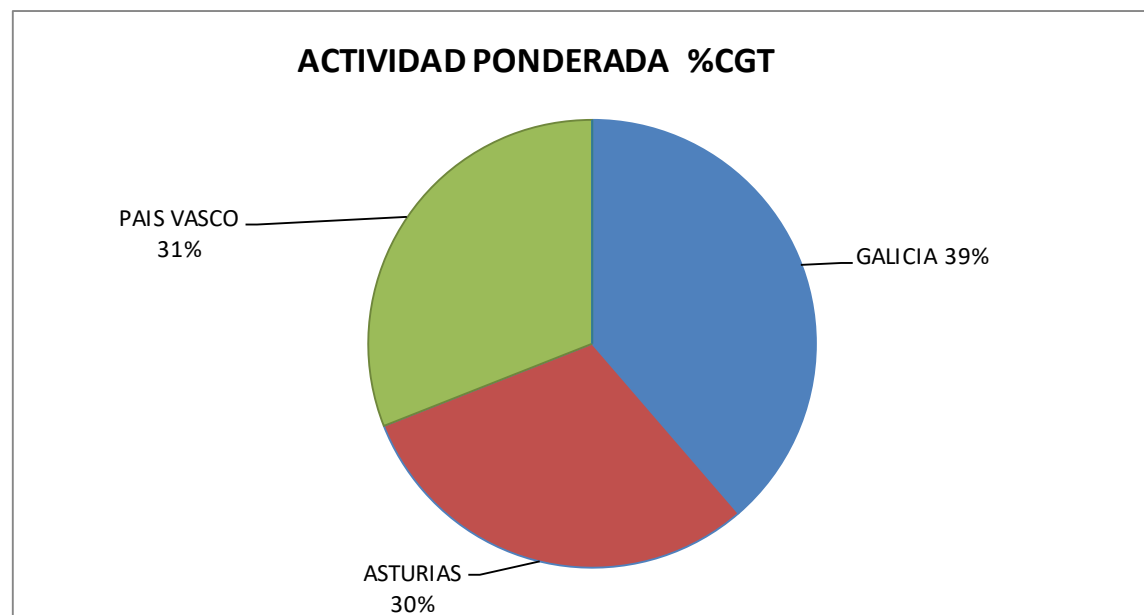


4.2. ACTIVIDAD PONDERADA.

Tercer Trimestre 2021

C.C.A.A.	Puestas de Quilla			Botaduras			Entregas (Pruebas Oficiales)			Indice de Actividad Ponderada			
	Nº	GT	CGT	Nº	GT	CGT	Nº	GT	CGT	GT	CGT	%GT	%CGT
GALICIA	4	9.920	20.750	5	11.177	22.105	6	36.582	72.353	17.214	34.328	38%	39%
ASTURIAS	5	14.601	30.977	4	8.633	17.251	7	22.941	42.373	13.702	26.963	30%	30%
PAIS VASCO	4	15.056	26.865	3	12.831	25.421	4	16.232	32.327	14.238	27.509	32%	31%
R. MURCIA													
ANDALUCÍA	0	0	0	0	0	0	0	0	0	0	0	0%	0%
TOTAL SECTOR	13	39.577	78.592	12	32.641	64.777	17	75.755	147.053	45.154	88.800	100%	100%

NOTA: Actividad ponderada = (Q+2B+E)/4





ANEXO

SISTEMA DE CÁLCULO DE CGT ADOPTADO POR LA OCDE

(A partir de 1 de Enero de 2007)

$$CGT = A \times (GT)^B$$

N	Tipo de Buque	A	B
1 y 2	Petroleros de doble casco	48	0,57
3	Transportes de productos químicos	84	0,55
4	Graneleros	29	0,61
5	Transportes combinados	33	0,62
6	Cargueros generales	27	0,64
7	Frigoríficos	27	0,68
8	Portacontenedores	19	0,68
9	Ro - Ro	32	0,63
10	Transportes de automóviles	15	0,70
11	Transportes de L P G	62	0,57
12	Transportes de L N G	32	0,68
13	Ferries	20	0,71
14	Transportes de pasajeros	49	0,67
15	Buques de pesca	24	0,71
16	Otros buques	46	0,62